

Sweet Coffee Italia
Caffè crudo tostato artigianalmente

Il progetto **Sweet Coffee Italia** consente di acquistare e tostare i caffè delle migliori qualità disponibili sul mercato (Jamaica Blue Mountain, Kopy Luwak, Portorico, Barahona, etc), e tante altre miscele o mono origini di alta qualità), di tostarne 2 kg per ciclo in maniera totalmente automatica e diventare professionisti della tostatura artigianale da banco: *un caffè Italiano alla tazzina come solo pochi possono proporre.*



Sweet Coffee Italia
Artisan Fresh Roasted Coffee

The project **Sweet Coffee Italia** allows you to buy and to roast the best quality of green coffee available on the market (as Jamaica Blue Mountain; Kopy Luwak, Portorico, Barahona, etc), and many other mixture or high quality single origin ; you can roast 2 Kg per cycle with user friendly fully automatic device. You can make your own artisanal coffee roasting directly at your bar counter.

**Your italian coffee
as only few can propose**

Dalle origini alla tazzina Dal 1947 From roots to the cup



Sistema di caricamento per il caffè crudo, in acciaio inox bordato e senza spigoli direttamente collegato ad un dispositivo di apertura manuale a baionetta.

Green coffee loading system made of stainless steel without edges and directly connected to a manual bayonet opening device.



Sistema ad effetto ciclonico di raccolta delle pellicole ed espulsione fumi di tostatura.

Cyclonic system for coffee skins recovery and fume extraction.



Presse interbloccata multipolare per collegamento rapido e sicuro del quadro elettrico.

Interlocked multipolar socket for a simple and safe connection of the electrical panel.



Il pannello di controllo equipaggiato con componenti di primario produttore, gestisce attraverso un sistema PLC, tutte le operazioni di tostatura, regolazione temperatura, raffreddamento e avviso di eventuali anomalie.

The control panel, equipped with high quality components manage, through a PLC system, all roasting, temperature regulation, cooling and anomalies operations.



Dispositivo di espulsione manuale, in caso di anomalia macchina.

Manual device to discharge coffee in case on anomalies.







Vasca di raccolta del caffè tostato in acciaio inox AISI con sistema di raffreddamento, fascia di protezione ingresso camera di tostatura in acciaio inox AISI, e sportello con indicatore visivo di tostatura e contrappeso di chiusura.

Roasted coffee recovery basket made of stainless steel AISI with integrated cooling system, stainless steel heating chamber protection band and visual inspection door with counterweight.



SPECIFICHE TECNICHE - TECHNICAL DATA

Tensione / Voltage	230 volts	230 Volts
Potenza / Power	3,2kw 3200 W	3,2Kw/ 3200W
Rumorosità / Noise Level	52 dBA	52 dBA
Assorbimento / Absorption	13 A	13 A
Capacità di tostatura / Roasting capability	2 kg ciclo	2 kg cycle
Ciclo tostatura / Roasting cycle	Automatico	Automatic
Pre-Raffreddamento / Pre-Cooling	Interno	Internal
Dimensioni/overall Dimension	L700 P760 H720	L700 W760 H720
Colori Disponibili / available colours	Rosso Passione  Red Passion	
	Verde Fedeltà  Green Fidelity	
	Nero Forza  Black Power	
	Marrone Vitale  Brown Vitality	



Sviluppo S.a.s.

Uffici/ Offices: Via Paolo Gaidano, 168
10137 - Torino - Italy P.Iva 07637980017
Tel. +39 01119823601 - Fax +39 01119825063
info@societasviluppo.com

Stabilimento/Factory: Via Lorenzo Perosi, 3
10040 - Volvera (TO) - Italy
info@sweetcoffeeitalia.com

Concessionario/Dealer

www.sweetcoffeeitalia.com



Gemma
La signora del Caffè

